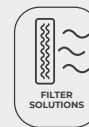


CJFILTER/REC



Cajas filtrantes para conductos circulares y rectangulares, equipadas con diferentes tipos de filtro según modelo



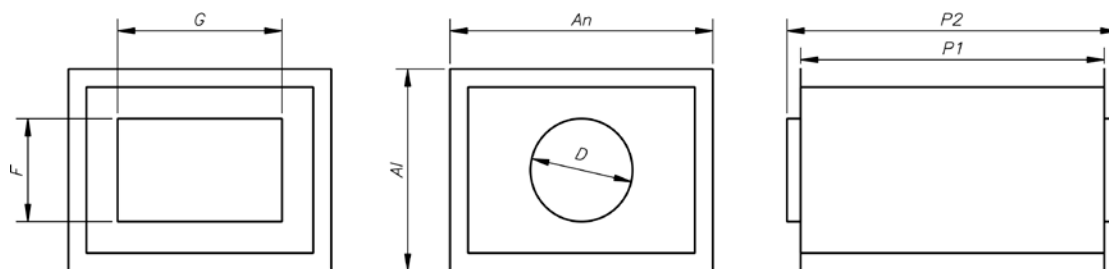
Principales características:

- Panel acceso mantenimiento lateral.
- Fácil instalación.
- Fácil y rápida sustitución de los filtros mediante guías.
- Aislamiento acústico de 5 mm de grosor.
- Modelos de bajo perfil para instalación en falso techo.
- Filtros de eficiencias F7 y F9 compactos para montaje en carril de 98 mm.
- Filtros de eficiencias E10, H13 y CA (Carbón Activo) poliédricos de 292 mm de profundidad para montaje en carril de 25 mm.

Código de pedido



Dimensiones mm



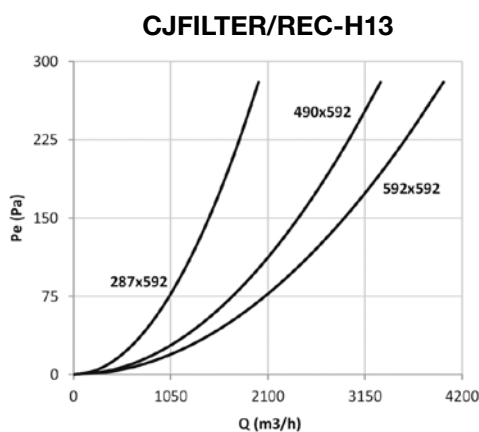
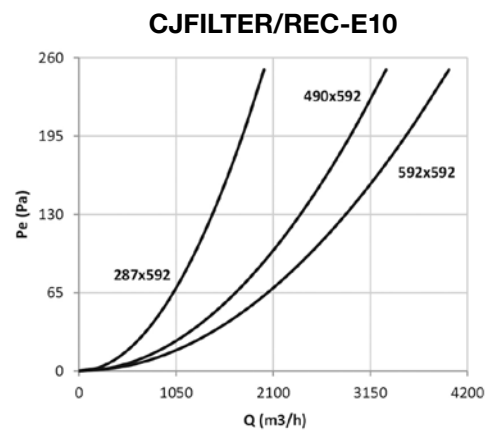
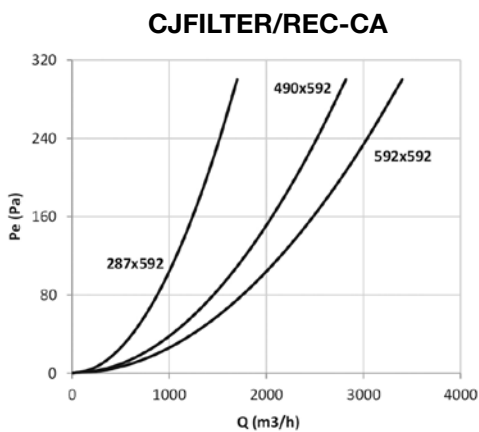
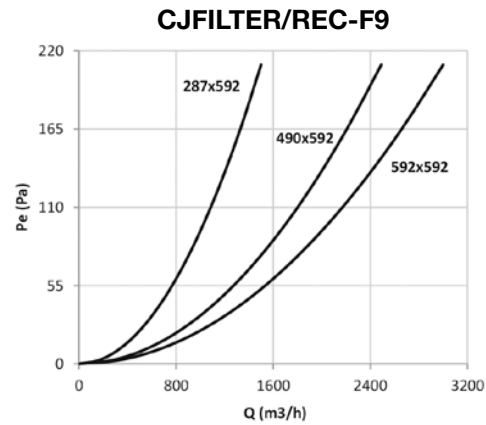
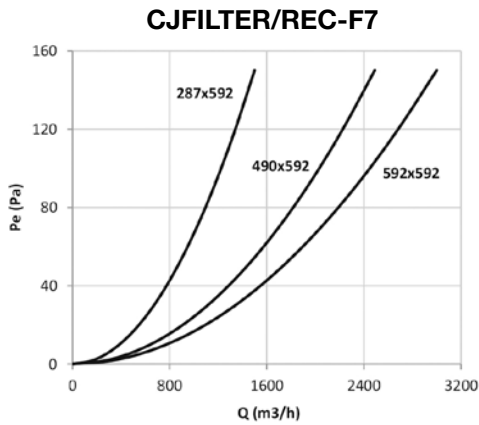
	Al	An	P1	P2	F	G	D
CJFILTER/REC-300x600-150	370	640	450	530	-	-	150
CJFILTER/REC-300x600-160	370	640	450	530	-	-	160
CJFILTER/REC-300x600-200	370	640	450	530	-	-	200
CJFILTER/REC-300x600-250	370	640	450	530	-	-	250
CJFILTER/REC-300x600-250x500	370	640	450	530	250	500	-
CJFILTER/REC-500x700-250x500	570	740	450	530	250	500	-
CJFILTER/REC-500x700-300x700	570	740	450	530	300	700	-
CJFILTER/REC-500x700-315	570	740	450	530	-	-	315
CJFILTER/REC-500x700-355	570	740	450	530	-	-	355
CJFILTER/REC-500x700-400x700	570	740	450	530	400	700	-

	Al	An	P1	P2	F	G	D
CJFILTER/REC-600X1200-450	670	1240	450	530	-	-	450
CJFILTER/REC-600x1200-500x800	670	1240	450	530	500	800	-
CJFILTER/REC-600x600-315	670	640	450	530	-	-	315
CJFILTER/REC-600x600-400	670	640	450	530	-	-	400
CJFILTER/REC-600x900-315	670	940	450	530	-	-	315
CJFILTER/REC-600x900-350x600	670	940	450	530	350	600	-
CJFILTER/REC-600x900-355	670	940	450	530	-	-	355
CJFILTER/REC-600x900-400x700	670	940	450	530	400	700	-
CJFILTER/REC-600X900-450	670	940	450	530	-	-	450
CJFILTER/REC-600x900-500x800	670	940	450	530	500	800	-

Curvas características de pérdida de carga

Q= Caudal en m³/h, m³/s y cfm

Pe= Presión estática en mmH₂O, Pa e inwg



Códigos de filtros disponibles y combinaciones de filtros según tamaños de cajas

TAMAÑO CAJA (Alto x Ancho)	Nº DE FILTROS SEGÚN TAMAÑO DE CAJA		
	TAMAÑO FILTRO		
	287x592	490x592	592x592
300x600	1	-	-
500x700	-	1	-
600x600	-	-	1
900x600	1	-	1
1200x600	-	-	2

TAMAÑO FILTRO	CÓDIGO DE FILTRO SEGÚN TAMAÑO Y EFICIENCIA				
	F7	F9	CA	E10	H13
287x592	1104804	1104833	1082526	1104852	1104857
490x592	1104832	1104846	1104849	1104855	1104858
592x592	1082426	1104847	1082525	1104856	1104859